

ODWODNIENIA LINIOWE SYTEC

typ lekki

CS10.10

CS 10.10L

CS10.13

CS10.12

CS 10.10K

klasa A15
ruszt stalowy




CS 10.09

CS10.08

CS10.07

klasa B125
ruszt żeliwny



akcesoria




CS10.31



CS10.31L



CS10.30



CS10.30L

Zalety



nieskomplikowany i szybki montaż



wygoda eksploatacji dzięki zatrzaskowym rusztom oraz efektowi samooczyszczania



odporność na czynniki atmosferyczne



odporność na agresywne substancje chemiczne (kwasy, zasady, substancje ropopochodne)



pełna mrozoodporność i nienasiąkliwość



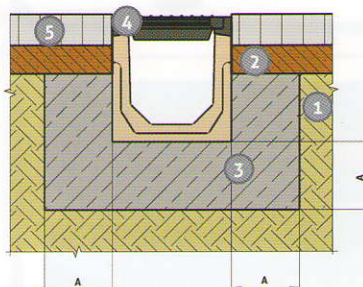
niewielka waga – łatwość transportu

Elementy systemu

Indeks produktu	Opis	Klasa obciążenia	Wysokość [cm]	Długość [cm]	Szerokość [cm]	Masa [kg]
CS10.10	kanal 1m	A15	9,0	100,0	12,0	6,0
CS10.13	kanal 0,5 m	A15	9,0	50,0	12,0	3,0
CS10.10L	kanal 1 m niski	A15	5,0	100,0	12,0	4,1
CS10.12	studnia	A15	30,0	50,0	13,45	11,5
CS10.10K	kanal 1m z króćcem	A15	9,0 + 9,0	100,0	12,0	6,0
CS10.09	kanal 1m	B125	11,0	100,0	12,0	12,0
CS10.08	kanal 0,5 m	B125	11,0	50,0	12,0	6,0
CS10.07	studnia	B125	32,0	50,0	13,45	14,5

Schemat zabudowy kanałów

- 1 Podłoże gruntowe stabilizowane
- 2 Warstwa nośna podbudowy
- 3 Pierścień betonowy
- 4 Dylatacja podłużna
- 5 Kostka brukowa



Klasa obciążenia	A	Klasa betonu
A15	80 mm	B15
B125	100 mm	B20

Zastosowanie

Odwodnienia liniowe SYTEC typu lekkiego doskonale sprawdzają się przy odwadnianiu:

- obszarów budownictwa mieszkalnego
- chodników, ciągów komunikacji pieszej, ścieżek rowerowych
- garaży, parkingów dla samochodów osobowych
- ogrodów, parków, terenów rekreacyjnych, placów zabaw, boisk sportowych
- tarasów
- innych obszarów gdzie nie występują obciążenia większe niż 12,5 tony

Systemy i Technologie Sp. z o.o.
ul. Kopalniana 7
59-100 Polkowice

tel. +48 76 72 34 234
tel. +48 76 72 34 229
fax +48 76 72 34 218

e-mail: odwodnienia-liniowe@sytec.pl